

Rejestracja do VAT za pośrednictwem aktualizacji wpisu do CEiDG



1. Wejdź na stronę <https://www.biznes.gov.pl/pl/opisy-procedur/-/proc/737> i naciśnij ZAŁATW ONLINE

gov.pl Serwis informacyjno-usługowy dla przedsiębiorcy

 **Biznes.gov.pl**
Informacje Katalog usług Wyszukiwarka firm

 **Zmień dane firmy w CEiDG**

Prowadzisz jednoosobową działalność gospodarczą i zmieniły się twoje dane?
Pamiętaj o aktualizacji wpisu w Centralnej Ewidencji i Informacji o Działalności Gospodarczej (CEiDG), czyli w rejestrze, w którym zarejestrowana jest twoja firma.

Jak załatwić sprawę

Sprawę można załatwić:

- podczas wizyty w urzędzie
- listownie
- elektronicznie


ZAŁATW ONLINE

Skorzystaj z kreatora wniosku w serwisie Biznes.gov.pl

2. Na kolejnej stronie wciśnij ROZPOCZNIJ

gov.pl Serwis informacyjno-usługowy dla przedsiębiorcy

 **Biznes.gov.pl**
Informacje Katalog usług Wyszukiwarka firm

 **Zmień dane firmy w CEiDG**

Składając wniosek o zmianę danych w CEiDG możesz:

- edytować dane wpisu
- zawiesić działalność
- wznowić działalność
- zakończyć działalność.


Wraz z wnioskiem możesz wystąpić do ZUS/KRUS i urzędu skarbowego. Wniosek wypełnisz przy pomocy kreatora podzielonego na kroki.


Wniosek podpiszesz:



- Profilem Zaufanym
- podpisem kwalifikowanym.

ROZPOCZNIJ

3. Wybierz sposób logowania się – możesz wybrać Profil Zaufany

 gov.pl Serwis Rzeczypospolitej Polskiej

Login 

Use eID of your country  Choose country 

Wybierz sposób logowania

Bezpieczny i darmowy dostęp do usług publicznych

PL | UA

Profil Zaufany

Bezpłatne narzędzie, dzięki któremu załatwisz sprawy urzędowe online i podpiszesz dokumenty elektronicznie.

e-dowód

Dowód osobisty z warstwą elektroniczną. Użyj aplikacji mobilnej albo czytnika podłączonego do komputera.



4. Z wskazanych banków wybierz ING

Login Profil zaufany

Zaloguj się za pomocą nazwy użytkownika lub adresu e-mail

PL | UA

Nazwa użytkownika lub adres e-mail

Wpisz nazwę użytkownika lub adres e-mail

Nie pamiętam nazwy użytkownika

Hasło

Wpisz hasło

Nie pamiętam hasła

ZALOGUJ SIĘ

Zaloguj się przy pomocy banku lub innego dostawcy



Nie masz profilu zaufanego?
Twój bank lub dostawca nie udostępnił logowania?

5. Po zalogowaniu się wybierz swoją firmę



Biznes.gov.pl

Podpowiadanie danych

Możesz skorzystać z wprowadzonych wcześniej danych. Wybierz profil, jakim ma być uzupełniony formularz.

Wybierz profil *

Utwórz nowy profil

DALEJ

Profile mogą być pomocne dla pełnomocników, obsługujących wiele firm, do podpowiadania danych podczas wypełniania wniosków.

6. Po zapoznaniu się z informacjami przejdź dalej



Biznes.gov.pl

Zapisz wersję

Ważne informacje

Wniosek o zmianę danych w rejestrze CEIDG utworzysz w kreatorze podzielonym na kroki, część danych jest uzupełniona automatycznie na podstawie wpisu do CEIDG. Rozpoczynając tworzenie wniosku wskaż co chcesz zmienić. Pola wymagane we wniosku są oznaczone znakiem*.

Przed podpisaniem wniosku będziesz mógł sprawdzić utworzony dokument. **UWAGA:** po podpisaniu wniosku, musisz go wysłać. Po prawidłowej wysyłce, na ekranie pojawi się potwierdzenie wystania wniosku i numer sprawy, które otrzymasz również na podany wcześniej adres e-mail.

Przed wysłaniem wniosku możesz sprawdzić utworzony dokument.

Jednym wnioskiem możesz dokonać kilku zmian we wpisie do CEIDG, pod warunkiem, że zaszły one tego samego dnia.

Dodatkowo kreator umożliwi ci:

- złożenie oświadczenia o formie opłacania podatku dochodowego albo rezygnacji z wybranej formy opodatkowania
- złożenie wniosku o zmianach w karcie podatkowej lub likwidacji prowadzonej działalności opodatkowanej kartą podatkową
- dołączenie zgłoszenia rejestracyjnego albo aktualizacyjnego do VAT
- zgłoszenie się do ZUS.

Jeśli wniosek zostanie przyjęty przez CEIDG otrzymasz e-mail z urzędowym potwierdzeniem.

Aktualne dane firmy sprawdzisz w [Koncie Przedsiębiorcy](#) w zakładce Moja firma.

Złożenie wniosku o wpis do CEIDG i wszystkie zmiany we wpisie są bezpłatne.

DALEJ



7. Zaznacz, że chcesz edytować wpis oraz wskaż datę zmiany

Zmiana wpisu w CEIDG

Informacja o statusie wpisu w CEIDG

Wraz z wnioskiem o zmianę danych możesz dodatkowo zawiesić, wznowić lub wykreślić (zakończyć) działalność gospodarczą lub wysłać dokumenty do ZUS i urzędu skarbowego.

Zmiana wpisu CEIDG

Edycja wpisu

Jako przedsiębiorca masz obowiązek zgłaszać zmianę danych dotyczących firmy. Jeśli chcesz np. zakończyć prowadzenie działalności pod którymś z adresów, wykreślić lub dodać kod PKD – złóż wniosek o zmianę. Termin w jakim musisz zgłosić zmianę danych zależy od tego jakie dane się zmieniły. Np. zmianę adresu do doręczeń masz obowiązek zgłosić w terminie 7 dni.

Wraz z wnioskiem CEIDG możesz wysłać:

- zgłoszenie do ZUS jeśli chcesz zgłosić do ubezpieczeń siebie, osobę zatrudnioną, członków swojej rodziny oraz członków rodziny osób, które u Ciebie pracują lub chcesz dokonać zmiany lub korekty poprzednich zgłoszeń
- zgłoszenie rejestracyjne albo aktualizacyjne do VAT
- oświadczenie o wyborze formy opodatkowania podatkiem dochodowym od osób fizycznych
- informacje o zmianach we wniosku o zastosowanie karty podatkowej lub likwidacji prowadzonej działalności opodatkowanej w formie karty podatkowej
- zawiadomienie o zamiarze prowadzenia ksiąg rachunkowych
- informację o powołaniu, zmianie lub wykreśleniu zarządcy sukcesyjnego.

Zawieszenie działalności

Zaznacz co chcesz zrobić *

- Chcę edytować wpis, wysłać dokumenty do ZUS lub urzędu skarbowego
- Chcę zawiesić wykonywanie działalności gospodarczej
- Chcę trwale zakończyć wykonywanie działalności gospodarczej

Data powstania zmiany *

Wpisz datę, od której zgłoszone dane uległy zmianie

! Podaj datę późniejszą lub równą dacie rozpoczęcia działalności gospodarczej i wcześniejszą lub równą dacie bieżącej

2023-04-14





DALEJ

8. do wymaganych informacji oznacz, że chcesz dodać załącznik VAT-R. W tym kroku możesz wybrać inne dane, które również możesz zaktualizować



gov.pl Serwis informacyjno-usługowy dla przedsiębiorcy

 Biznes.gov.pl

 Edycja wpisu w CEIDG

Zaznacz wszystkie pozycje, które chcesz edytować. Informacje oznaczone jako wymagane podaj, nawet jeśli nie uległy zmianie.

Informacje wymagane

- Adres zamieszkania
- Ubezpieczenia społeczne
- Urząd skarbowy

Dane przedsiębiorcy

- Dane osobowe, obywatelstwo
- Zagraniczne numery identyfikacyjne
- Małżeńska wspólność majątkowa
- Dokument tożsamości
- Informacja o spółkach cywilnych i formie prowadzenia działalności

Dane firmy

- Nazwa firmy
- Kody PKD
- Dane kontaktowe
- Adres do doręczeń
- Miejsce wykonywania działalności
- Liczba pracujących
- Zakład pracy chronionej
- Data rozpoczęcia działalności

Podatki

- Wybór formy opodatkowania
- Informacja o księgach rachunkowych
- Dokumentacja rachunkowa - podmiot prowadzący
- Adres przechowywania dokumentacji rachunkowej

Pozostałe informacje

- Rachunki bankowe
- Pełnomocnictwa

Zgłoszenia do ZUS

- Zgłoszenie dotyczy ubezpieczenia przedsiębiorcy
- Zgłoszenie dotyczy ubezpieczenia pracowników
- Zgłoszenie dotyczy ubezpieczenia członków rodzin

Załączniki


- Podatek VAT: VAT-R
- Karta podatkowa: PIT-16Z
- Sukcesja: CEIDG-ZS

DALEJ



9. Jeżeli adres zamieszkania się nie zmienił to przejdź dalej

gov.pl Serwis informacyjno-usługowy dla przedsiębiorcy

 Biznes.gov.pl

 **Adres zamieszkania**

Podaj swoje faktyczne miejsce zamieszkania (nie zameldowania). Możesz wskazać adres polski lub zagraniczny.

Ten adres nie jest publikowany we wpisie CEIDG, zostanie jedynie przekazany do wiadomości urzędu skarbowego, ZUS/KRUS oraz GUS. Nie zapomnij o aktualizacji tego adresu w ciągu 7 dni od dnia zmiany adresu (np. na skutek przeprowadzki).

Adres zamieszkania *

+ [Dodaj nowy adres](#)

DALEJ

10. Zaznacz instytucję, w której masz obowiązek odprowadzania składek społecznych

gov.pl Serwis informacyjno-usługowy dla przedsiębiorcy

 Biznes.gov.pl

 **Ubezpieczenia społeczne**

Ubezpieczenie *

Wybierz ubezpieczenie, które masz obecnie. Jeśli je zmieniasz, zaznacz to, które będziesz mieć po zmianie.

ZUS


KRUS


Jestem ubezpieczony za granicą

DALEJ

11. Sprawdź swój urząd skarbowy i przejdź dalej

gov.pl Serwis informacyjno-usługowy dla przedsiębiorcy

 Biznes.gov.pl

 **Urząd skarbowy**

Wpisz urząd skarbowy, w którym rozliczasz podatki

Urząd *

DALEJ



12. Oznacz rejestrację do VAT i przejdź dalej

gov.pl Serwis informacyjno-usługowy dla przedsiębiorcy

 Biznes.gov.pl

 Zgłoszenie o rejestrację VAT

Obowiązek rejestracji do VAT

Przedsiębiorcy mają obowiązek rejestracji i rozliczania VAT, chyba że:

- nie przekroczą limitu sprzedaży 200 tys. zł rocznie (zwolnienie podmiotowe)
- prowadzą sprzedaż zwolnioną z VAT (zwolnienie przedmiotowe).

Cel zgłoszenia *

Wybierz, czy składasz zgłoszenie rejestracyjne, czy już rozliczasz VAT i chcesz zaktualizować dane (np. płacisz VAT z tytułu najmu prywatnego)

Rejestracja podatnika VAT

Aktualizacja danych podatnika VAT

DALEJ

13. Jeżeli rejestrujesz się do VAT jako czynny podatnik VAT to zaznacz, że rezygnujesz ze zwolnienia podmiotowego.

gov.pl Serwis informacyjno-usługowy dla przedsiębiorcy

 Biznes.gov.pl

 Podatnik zwolniony z VAT

Jeśli wartość twojej sprzedaży nie przekracza równowartości 200 tys. zł w ciągu roku podatkowego lub wykonujesz czynności zwolnione z VAT możesz zarejestrować się jako zwolniony podatnik VAT. Wypełniając formularz VAT-R zostaniesz zarejestrowanym jako "podatnik VAT zwolniony". Taki podatnik nie składa deklaracji i nie wysyła JPK_VAT.

Chcę zarejestrować się jako zwolniony podatnik VAT *

Tak

Nie

DALEJ

14. Do danych identyfikacyjnych uzupełnij imiona rodziców

gov.pl Serwis informacyjno-usługowy dla przedsiębiorcy

 Biznes.gov.pl

 Dane identyfikacyjne

Podaj brakujące dane dla celów podatkowych. Pozostałe dane identyfikacyjne są takie same jak dane przedsiębiorcy we wpisie CEIDG. Korekta ich jest możliwa poprzez edycję danych przedsiębiorcy.

Imię ojca *

Adam

Imię matki *

Ewa

DALEJ



15. W kolejnym kroku określ tytuł obowiązku podatkowego

gov.pl Serwis informacyjno-usługowy dla przedsiębiorcy

 **Biznes.gov.pl**

Obowiązek podatkowy w zakresie podatku od towarów i usług (VAT)

Obowiązek podatkowy VAT powstaje z chwilą dokonania dostawy towarów lub wykonania usługi. Ustawa o VAT wprowadza również szczególne przypadki powstania obowiązku podatkowego, które są uzależnione m.in. od momentu otrzymania płatności, czy wystawienia faktury.

Tytuły obowiązku podatkowego

Tytuły obowiązku podatkowego określają okoliczności, z którymi wiąże się powstanie zobowiązania podatkowego

Tytuły obowiązku podatkowego *

Należy wybrać wszystkie tytuły określające obowiązek podatkowy

[+ Wybierz tytuł podatkowy](#)

Data rozpoczęcia tytułu obowiązku podatkowego *

16. Wybierz z listy właściwy tytuł. Najczęściej wybierane tytuły to:

- Punkt 33 – chcesz dobrowolnie być podatnikiem VAT
- Punkt 35 – jeżeli przekraczasz lub przekroczyłeś limit roczny 200 tys. zł
- Punkt 36 – nie masz prawa do zwolnienia VAT -> więcej na stronie <https://www.biznes.gov.pl/pl/portal/00246#4>

Tytuły obowiązku podatkowego

Lista tytułów obowiązku rejestracji *

Zaznacz tytuły określające obowiązek rejestracji

<input type="checkbox"/>	28. Podatnik posiada siedzibę działalności gospodarczej poza Polską lub na stałe mieszka poza Polską	▼
<input type="checkbox"/>	29. Podatnik rozpoczynający działalność gospodarczą nie ma prawa do zwolnienia (przewiduje wartość obrotu ponad limit lub nie może korzystać ze zwolnienia podmiotowego)	▼
<input type="checkbox"/>	31. Podatnik będzie dokonywał lub dokonuje sprzedaży wyłącznie zwolnionej przedmiotowo z VAT (nie dotyczy rolnika ryczałtowego) i chce się zarejestrować jako podatnik VAT zwolniony	▼
<input type="checkbox"/>	32. Podatnik będzie korzystał lub korzysta ze zwolnienia z VAT jako rolnik ryczałtowy i chce się zarejestrować jako podatnik VAT zwolniony	▼
<input type="checkbox"/>	33. Podatnik rezygnuje lub zrezygnował ze zwolnienia podmiotowego przed przekroczeniem limitu	▼
<input type="checkbox"/>	34. Podatnik rezygnuje lub zrezygnował ze zwolnienia VAT jako rolnik ryczałtowy	▼
<input type="checkbox"/>	35. Podatnik traci lub utracił zwolnienie podmiotowe (przekroczył limit)	▼
<input type="checkbox"/>	36. Podatnik nie ma prawa do zwolnienia	▼
<input type="checkbox"/>	37. Dostawca nie mający siedziby działalności gospodarczej w Polsce, będzie dokonywał (dokonuje) wewnątrzwspólnotowej sprzedaży na odległość towarów, które w momencie rozpoczęcia wysyłki lub transportu znajdują się w Polsce.	▼
<input type="checkbox"/>	38. Podatnik będzie ułatwiał (ułatwia) dostawy przy użyciu interfejsu elektronicznego	▼
<input type="checkbox"/>	39. Podatnik będzie ułatwiał (ułatwia) dostawy i świadczenia przy użyciu interfejsu elektronicznego	▼

ZAPISZ



17. Wskaż datę rejestracji do podatku VAT. Dodatkowo wskaż, czy rozliczasz się metodą kasową oraz pozostałe szczególne procedury.

Data rozpoczęcia tytułu obowiązku podatkowego *

Od tej daty, jeśli nie wybrano zwolnienia masz obowiązek składać deklaracje VAT i JPK_VAT

2023-04-14

Zwolnienie usług finansowych, o których mowa w art. 43 ust. 1 pkt 7, 12 i 38-41 ustawy VAT

- Podatnik rezygnuje ze zwolnienia
- Podatnik będzie ponownie korzystał ze zwolnienia

Obowiązek podatkowy u małych podatników

Obowiązek podatkowy u małych podatników

Mały podatnik VAT

Mały podatnik VAT to przedsiębiorca, u którego wartość sprzedaży (wraz z kwotą podatku) nie przekroczyła w poprzednim roku podatkowym wyrażonej w złotych kwoty, która odpowiada równowartości:

• 1,2 mln euro

Wybieram metodę kasową rozliczania podatku VAT *

Metoda kasowa pozwala na rozliczanie podatku VAT po otrzymaniu w całości lub części zapłaconej kwoty od klienta

- Tak Nie

Szczególne procedury

Firmy zajmujące się złotem inwestycyjnym

Handlujący złotem inwestycyjnym lub przetwarzający złoto są zwolnieni z opłacania podatku VAT.

Szczególne rodzaje działalności gospodarczej: *

- Jestem taksówkarzem taksówki osobowej
- Prowadzę handel i przetwarzam złoto inwestycyjne
- Nie dotyczy

DALEJ



18. Jeżeli będziesz dokonywał transakcji z krajami z Unii Europejskiej to oznacz rejestrację do VAT-UE

gov.pl Serwis informacyjno-usługowy dla przedsiębiorcy

Biznes.gov.pl

Informacje o transakcjach wewnątrzwspólnotowych (VAT UE)

Jeśli planujesz przeprowadzać transakcje handlowe z kontrahentami z Unii Europejskiej np. sprzedaż lub zakup towarów – masz obowiązek rejestracji do VAT-UE. Obowiązkiem tym objęte są również firmy korzystające ze zwolnienia VAT, które dokonywać będą transakcji wewnątrzwspólnotowych. Zgłoszenie złóż zanim zaczniesz świadczyć usługi albo zanim dokonasz pierwszej wewnątrzwspólnotowej transakcji.

Obowiązek rejestracji podatnika VAT UE

Jeżeli jesteś przedsiębiorcą, który chce:

- dokonywać transakcji z kontrahentami zagranicznymi w UE

Obowiązek rejestracji VAT UE *

Chcę zarejestrować się do VAT-UE

Nie chcę rejestrować się do VAT-UE

DALEJ

19. Po oznaczeniu rejestracji do VAT-UE określ datę rejestracji do VAT UE

gov.pl Serwis informacyjno-usługowy dla przedsiębiorcy

Biznes.gov.pl

Rejestracja podatnika VAT UE

65. Tytuł obowiązku rejestracji do VAT UE

Rejestracja do VAT UE pozwala czynnemu podatnikowi VAT na:

- dokonywanie wewnątrzwspólnotowych transakcji np. nabycia lub dostaw towarów na rzecz podatników zarejestrowanych w UE
- dokonywanie wewnątrzwspólnotowej sprzedaży usług na rzecz podatników zarejestrowanych w UE, co do których podatnikiem jest nabywca
- dokonywanie wewnątrzwspólnotowego importu usług.

Przewidywana data rozpoczęcia transakcji wewnątrzwspólnotowych *

Data, od której przewidujesz rozpoczęcie dokonywania czynności z wybranych tytułów

2023-04-14

DALEJ

20. Określ składanie deklaracji oraz okres, za jaki będzie składana pierwsza deklaracja. W przypadku nowych podatników VAT możliwe jest tylko rozliczenie miesięczne. Przykładowo jeżeli do rejestracji do VAT została podana data 14.04.2023 to pierwszy JPK_V7M będzie do wysłania za okres kwiecień 2023.

gov.pl Serwis informacyjno-usługowy dla przedsiębiorcy

Biznes.gov.pl

Rodzaj składanych deklaracji VAT

Rodzaje deklaracji VAT

Miesięczna deklaracja VAT (dawniej VAT77) to miesięczna deklaracja VAT-8 to miesięczna deklaracja składana przez podatnika zobowiązanego do rozliczania wewnątrzwspólnotowego nabycia towarów i usług z UE (WNT), niebędącego czynnym podatnikiem VAT

VAT-12 to miesięczna deklaracja dla przedsiębiorcy, który wybrał opodatkowanie ryczałtem

Deklaracje podatkowe *

miesięczna deklaracja VAT

VAT-8

VAT-12

Okres, za który będzie złożona pierwsza deklaracja podatkowa

Miesiąc *

Wybierz

Rok *

DALEJ



21. Potwierdź właściwy urząd skarbowy, możesz wskazać dane kontaktowe

gov.pl Serwis informacyjno-usługowy dla przedsiębiorcy

Biznes.gov.pl

Informacje o zgłoszeniu rejestracyjnym podatnika VAT

Urząd skarbowy
Urząd *

Dane kontaktowe
Adres e-mail (opcjonalnie)

Numer telefonu (opcjonalnie)

DALEJ

22. Wskaż, czy chcesz potwierdzenie rejestracji do VAT – status podatnika VAT można sprawdzić bezpłatnie na stronie <https://www.podatki.gov.pl/wykaz-podatnikow-vat-wyszukiwarka>

gov.pl Serwis informacyjno-usługowy dla przedsiębiorcy

Biznes.gov.pl

Wniosek o wydanie potwierdzenia rejestracji do VAT

Rejestracja do VAT jest bezpłatna. Możesz otrzymać potwierdzenie rejestracji w formie papierowej. Koszt opłaty skarbowej za wydanie potwierdzenia to 170 zł.

Opłata skarbową za wydanie potwierdzenia w formie papierowej
Opłatę zapłać w chwili składania wniosku.

Potwierdzenie rejestracji do VAT *

Składam wniosek o wydanie potwierdzenia rejestracji do VAT

Rezygnuję ze złożenia wniosku o wydanie potwierdzenia rejestracji do VAT

DALEJ

23. Złóż oświadczenie dotyczące tytułu prawnego do nieruchomości, który podany jest we wniosku

gov.pl Serwis informacyjno-usługowy dla przedsiębiorcy

Biznes.gov.pl

Oświadczenie

Oświadczam, że wobec osoby, której wpis dotyczy, nie orzeczono prawomocnie zakazów, o których mowa w art. 5 ust. 2 pkt 13-15 ustawy z dnia 6 marca 2018 r. o Centralnej Ewidencji i Informacji o Działalności Gospodarczej i Punkcie Informacji dla Przedsiębiorcy w zakresie działalności gospodarczej objętej wpisem, oraz, że osoba, której wpis dotyczy, posiada tytuł prawny do nieruchomości, których adresy są wpisywane do CEIDG. Jestem świadomy(a) odpowiedzialności karnej za złożenie fałszywego oświadczenia.

Oświadczenie wnioskodawcy *

Zgodnie z art. 233 par. 6 ustawy z dnia 6 czerwca 1997 r. Kodeksu karny, osoba, która składa fałszywe oświadczenie i została uprzedzona o odpowiedzialności karnej za złożenie fałszywego oświadczenia, podlega karze pozbawienia wolności od 6 miesięcy do lat 8. Więcej.

Tak, składam oświadczenie

Nie

DALEJ



24. Przejdź do następnego kroku

gov.pl Serwis informacyjno-usługowy dla przedsiębiorcy

 Biznes.gov.pl

 **Urząd odbierający wniosek**

Najczęstsze pytania i odpowiedzi dotyczące rejestracji i prowadzenia działalności gospodarczej przez przedsiębiorców będących osobami fizycznymi znajdziesz w [Centrum Pomocy](#).
Centrum oraz pomoc telefoniczna działa w godzinach 7:00 do 17:00, tel. 801 055 088 lub 22 765 67 32.

Urząd realizujący *

Ministerstwo Rozwoju i Technologii
pl. Trzech Krzyży 3/5
00-507 Warszawa

Centralną Ewidencję i Informację o Działalności Gospodarczej (CEIDG), prowadzi Minister Rozwoju i Technologii jako minister właściwy ds. gospodarki

DALEJ

25. Zapoznaj się z podsumowaniem i naciśnij dalej

gov.pl Serwis informacyjno-usługowy dla przedsiębiorcy

 Biznes.gov.pl

 **Podsumowanie**

W kolejnym kroku zostanie utworzony wniosek do CEIDG, który możesz sprawdzić i podpisać.

****UWAGA:** by z sukcesem zakończyć realizację usługi online, musisz podpisać, a następnie wysłać wniosek. Podpisanie wniosku nie jest równoważne z jego wysłaniem.

**

Na ostatniej stronie znajdziesz potwierdzenie wysłania wniosku i numer sprawy.

Po skutecznym złożeniu wniosku rozpocznie się proces zmiany wpisu w CEIDG. Otrzymasz e-mailem informację o jego zakończeniu.

Pamiętaj, że potwierdzeniem złożenia wniosku jest podpisany dokument i UPP w formacie XML. Wszystkie wnioski do CEIDG oraz zmiany wpisu znajdziesz w zakładce Moja firma w Koncie Przedsiębiorcy.

DALEJ

26. Złóż podpis i wyślij wniosek – w kolejnych krokach postępuj zgodnie z pojawiającymi się komunikatami

gov.pl Serwis informacyjno-usługowy dla przedsiębiorcy

 Biznes.gov.pl

 **Podpis**

Dokument jest gotowy do podpisu. Podpisanie wniosku nie jest równoznaczne z jego wysłaniem. Po wysłaniu, na ekranie pojawi się potwierdzenie oraz numer sprawy, które otrzymasz również na podany wcześniej adres e-mail.

Utworzone dokumenty

20230413-1519-0737-wniosek.xml	Pobierz
VATR.xml	Pobierz

Dodaj podpis

Wybierz sposób podpisania dokumentu

Użyj Profilu Zaufanego lub bankowości elektronicznej (zalecane) **PODPIS ZAUFANY**

Wymaga oprogramowania do podpisu **PODPIS KWALIFIKOWANY**

27. **WAŻNE:** Po wysłaniu wniosku właściwy urząd skarbowy będzie się z Tobą kontaktował mailowo lub telefonicznie w celu złożenia dodatkowych oświadczeń oraz potwierdzenia tytułu prawnego do nieruchomości.