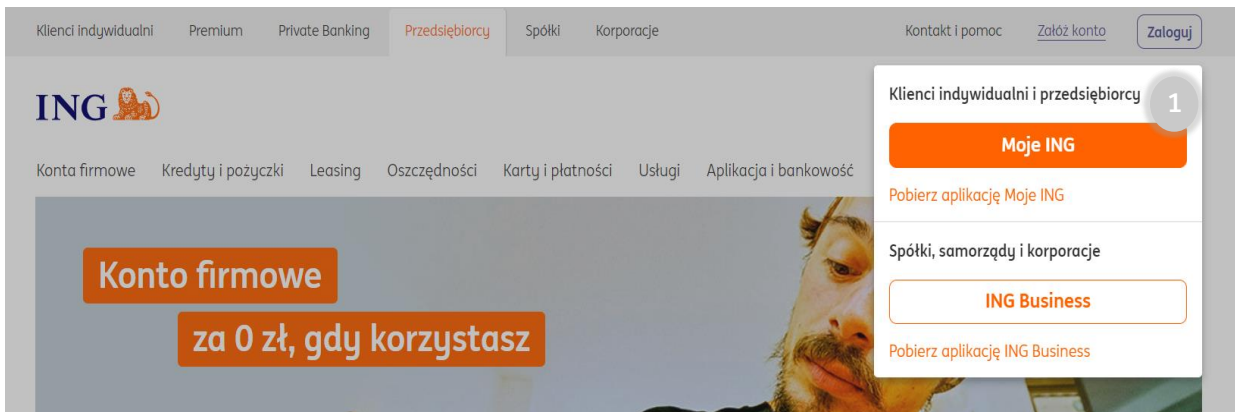


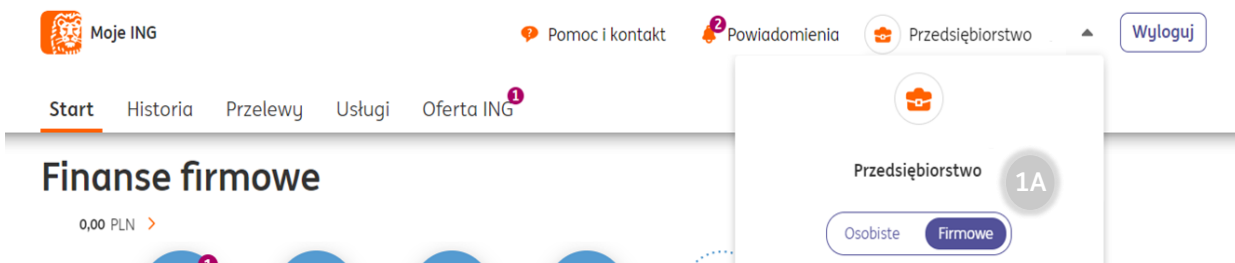
Instrukcja pobierania historii płatności zaliczek PIT w Moim ING

1. Zaloguj się do Mojego ING

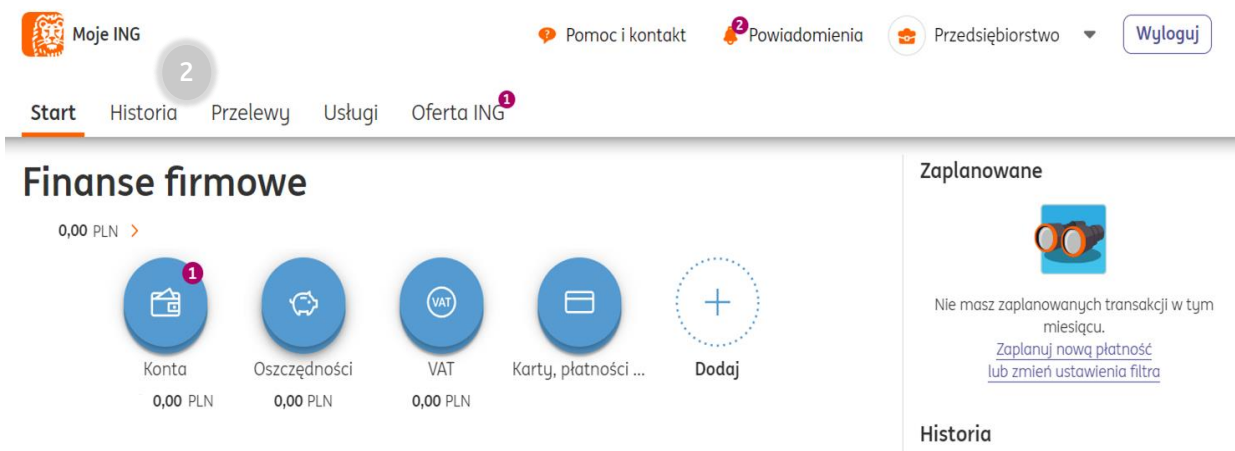
<https://www.ing.pl/>



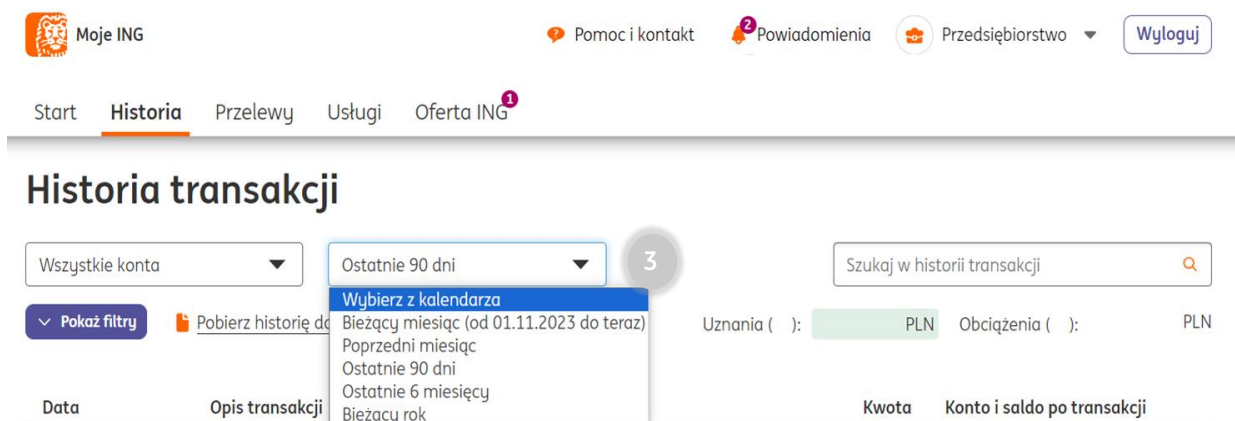
1A. W sytuacji, kiedy posiadasz również konto osobiste w Moim ING - pamiętaj przełączyć się na konto firmowe



2. Przejdź do zakładki Historia



3. Wybierz z kalendarza okres od 01.01 poprzedniego roku do 31.01 bieżącego roku



Podgląd ustawienia okresu za pomocą kalendarza

The screenshot shows the 'Historia transakcji' (Transaction History) screen in the ING mobile app. At the top, there's a navigation bar with 'Moje ING', 'Pomoc i kontakt', 'Powiadomienia', 'Przedsiębiorstwo', and 'Wyloguj'. Below the navigation bar, there are tabs for 'Start', 'Historia', 'Przelewy', 'Usługi', and 'Oferta ING'. The main heading is 'Historia transakcji'. There are filters for 'Wszystkie konta', 'Wybierz z kalendarza', and a search bar 'Szukaj w historii transakcji'. A modal window titled 'Wybierz zakres dat' (Select date range) is open, showing 'Od' (From) as 01.01.2022 and 'Do' (To) as 31.01.2023. There are 'Anuluj' (Cancel) and 'Pokaż' (Show) buttons. In the background, a table of transactions is visible with columns for 'Data', 'Opis transakcji', and 'Wpływ'.

4. Ustaw filtr - Przelewy podatkowe i kliknij Zastosuj

Historia transakcji

The screenshot shows the 'Historia transakcji' (Transaction History) screen with filters applied. The date range is set to '01.01.2022 - 31.01.2023'. The search bar is 'Szukaj w historii transakcji'. There are buttons for 'Ukryj filtry', 'Pobierz historię do pliku', and 'Wyciągi'. The transaction type is set to 'Uznania ()' (Credits) with a balance of 'PLN'. The transaction amount is '0,00'. The transaction type is set to 'Wszystkie' (All). The filter 'Przelewy podatkowe' (Tax transfers) is checked. There are 'Wyczyść filtry' (Clear filters) and 'Zastosuj' (Apply) buttons.

Kwota od: 0,00
Kwota do: 0,00

Typy transakcji: Wszystkie Uznania Obciążenia

Pokaż: Przelewy przychodzące Przelewy na rachunki zewnętrzne
 Przelewy Split Payment Bankomaty i wpłaty
 Wpłaty/wypłaty gotówkowe Transakcje kartą
 Blokady dla transakcji kartą Opłaty, prowizje i odsetki
 Przelewy do ZUS Przelewy podatkowe
 Wpływy z odsetek

Ukryj: Blokady i zwolnienia blokad
Ukryjemy wszystkie transakcje, które nie zostały jeszcze zaksięgowane, ale mają wpływ na saldo dostępne np.: blokada lub zwolnienia blokady dla transakcji kartą.

Wyczyść filtry Zastosuj

5. Tak wyfiltrowaną historię płatności należy pobrać

Jeśli nie chcesz uwidaczniać salda konta firmowego możesz zaznaczyć checkbox "Ukryj saldo po transakcji na liście" przed jej pobraniem.

The screenshot shows the 'Historia transakcji' (Transaction History) page in the ING portal. At the top, there is a navigation bar with 'Moje ING', 'Pomoc i kontakt', 'Powiadomienia', 'Przedsiębiorstwo', and 'Wyloguj'. Below the navigation bar, there are tabs for 'Start', 'Historia', 'Przelewy', 'Usługi', and 'Oferta ING'. The main heading is 'Historia transakcji'. There are filters for 'Wszystkie konta', a date range '01.01.2022 - 31.01.2023', and a search bar 'Szukaj w historii transakcji'. A 'Pokaż filtry' button and a 'Pobierz historię do pliku' button are visible. A dialog box titled 'Pobierz historię do pliku' is open, showing options for file format: PDF (selected), CSV (Excel), and a checked checkbox 'Ukryj saldo po transakcji na liście'. The dialog also shows the date range 'Za okres: 01.01.2022 - 31.01.2023' and buttons for 'Anuluj' and 'Pobierz'. In the background, a table of transactions is partially visible, with columns for 'Data', 'Opis transakcji', 'Kwota', and 'Konto i saldo po transakcji'. The table shows two transactions from 'Urząd Skarbowy Cent' with amounts of 34,00 PLN and 90,00 PLN.

6. Zapisany plik przekaz do swojej księgowej w aplikacji ING Księgowość wraz z pozostałymi dokumentami niezbędnymi do rozliczenia deklaracji PIT