

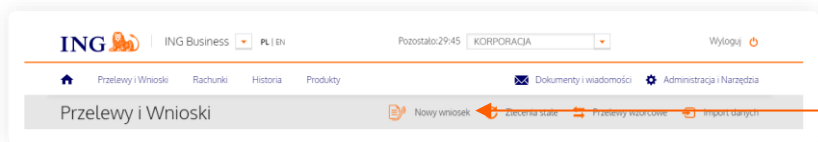
ING Księgowość. Więcej niż Biuro  
Rachunkowe

**Biuro rachunkowe – jak  
otrzymać dostęp do usługi?**

[Sprawdź](#)

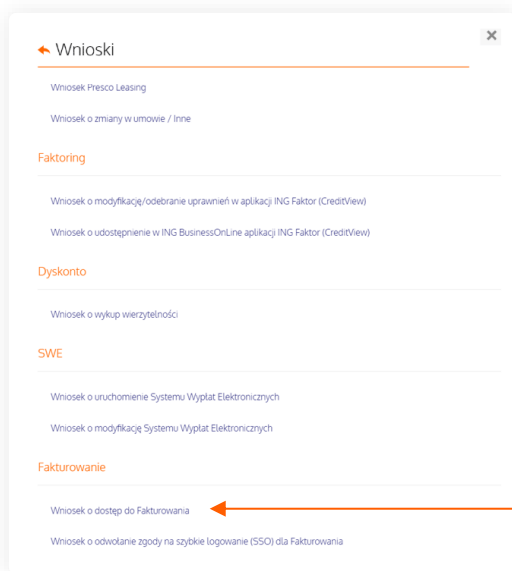
### Aktywacja usługi

1



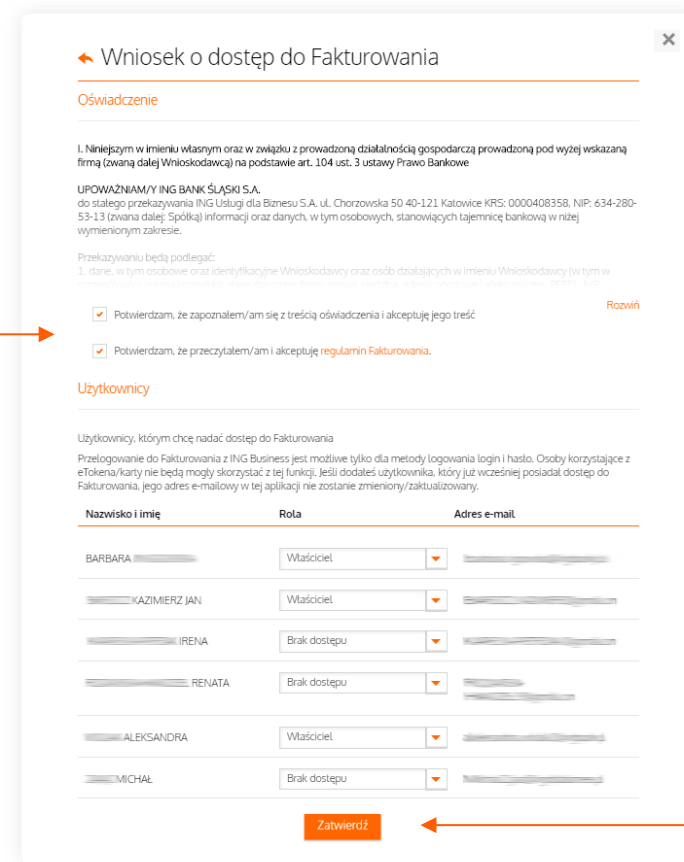
Z menu głównego wybierz **Przelewy i wnioski**. Kliknij **Nowy wniosek**.

2



Przejdź do sekcji **Fakturowanie** i wybierz **Wniosek o dostęp do Fakturowania**.

3



- Zapoznaj się z treścią oświadczenia i regulaminem usługi – **zaznacz checkboxy** przy treściach zgody.
- Określ, który z użytkowników ING Business w Twojej firmie ma otrzymać dostęp do Biura rachunkowego. Kliknij **Zatwierdź**.
- Otrzymasz kod SMS, którym należy potwierdzić złożenie wniosku.



6

**Dokończ proces rejestracji w ING Księgowość**

Dane firmowe

**2 Ustawienia firmowe**

**Potwierdź ustawienia do Twojej firmy**

Jestem podatkowcem VAT:

Tak  
 Nie

W jaki sposób składasz deklarację:

Miesięcznie  
 Kwartalnie

Wybierz podziałkę zwolnienia:

Brak - nie prowadzę sprzedaży zwolnionej

Forma działalności:

SPÓŁKA Z OGRANICZONĄ ODPOWIEDZIALNOŚCIĄ

Jak prowadzisz księgowość:

Pełna księgowość

Ustaw domyślnie rozliczany miesiąc księgowy:

Miesiąc bieżący

Kto będzie prowadził księgowość Twojej firmy:

Skorzystam z usług Biura rachunkowego  
 Poprowadzę samodzielnie  
 Jeszcze nie wiem

Opcje dodatkowe:

Kod sprzedawcy

**Dalej**  
**Wstecz**

**3 Zgody i oświadczenia**

Potwierdź ustawienia swojej firmy. Możesz też zdecydować, czy chcesz po aktywacji **skorzystać od razu z usługi Biura rachunkowego**.  
Kliknij **Dalej**.

7

**Dokończ proces rejestracji w ING Księgowość**

Dane firmowe  
 Ustawienia firmowe  
**3 Zgody i oświadczenia**

ING Księgowość informuje, że wszystkie zgody udzielone są dobrowolnie. Możesz w dowolnym momencie wycofać każdą z udzielonych zgód lub niezdane z nich.

Jeśli wyrazisz zgody marketingowe, będziemy mogli Ci wysłać:

- personalizowane oferty
- zaproszenia na webinarzy i informacje o nowych rozwiązaniach dla biznesu
- informacje o promocjach dla Twojej firmy

Tu zdecydujesz, w jakiej formie będziemy się z Tobą kontaktować.

**Zgoda na marketing drogą tradycyjną**

Zgadzam się na przekazywanie przez „ING Usługi dla Biznesu” Spółka Akcyjna z siedzibą w Katowicach, 40-121, ul. Czerwikowa 50, (ING UDB) Mnie lub reprezentowanemu przeze Mnie podmiotowi informacji handlowych za pomocą usług pocztowych w celach marketingowych i przetwarzanie danych osobowych w tych celach - zanim zdecydujesz zapoznaj się z pełną wersją zgody, wyjaśnieniami użytych tu terminów i informacją ING UDB.

Zapoznaj się z pełną treścią zgody

Zgadzam się  
 Nie zgadzam się

**Zgoda na marketing drogą elektroniczną**

Zgadzam się na przekazywanie przez ING Usługi Dla Biznesu (ING UDB) Mnie lub reprezentowanemu przeze Mnie podmiotowi informacji handlowych za pomocą środków i urządzeń komunikacji elektronicznej w celach marketingowych i przetwarzanie danych osobowych w tych celach - zanim zdecydujesz zapoznaj się z pełną wersją zgody, wyjaśnieniami użytych tu terminów i informacją ING UDB.

Zapoznaj się z pełną treścią zgody

Zgadzam się  
 Nie zgadzam się

**Zgoda na marketing drogą telefoniczną**

Zgadzam się na przekazywanie przez ING Usługi dla Biznesu (ING UDB) Mnie lub reprezentowanemu przeze Mnie podmiotowi informacji handlowych za pomocą środków i urządzeń komunikacji telefonicznej w celach marketingowych i przetwarzanie danych osobowych w tych celach - zanim zdecydujesz zapoznaj się z pełną wersją zgody, wyjaśnieniami użytych tu terminów i informacją ING UDB.

Zapoznaj się z pełną treścią oświadczenia

Zgadzam się  
 Nie zgadzam się

**Zgoda na profilowanie w celach marketingowych**

Nie chcę, aby ING Usługi dla Biznesu Spółka Akcyjna (ING UDB) przekazywał mi profilowane informacje handlowe - zanim zdecydujesz zapoznaj się z pełną treścią oświadczenia, wyjaśnieniami użytych terminów i informacją ING UDB o skutkach jego działania.

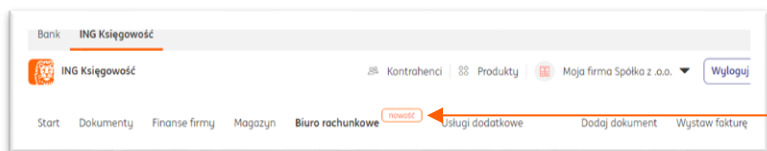
Zapoznaj się z pełną treścią oświadczenia

Złóż wniosek

**Zapisz i przejdź do ING Księgowość**  
**Wstecz**

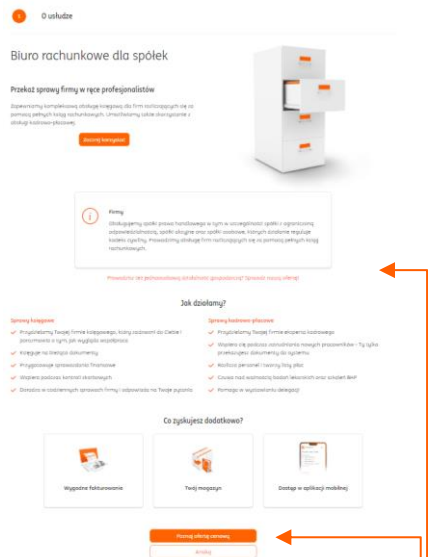
Zapoznaj się z treścią zgód i zaznacz przy nich **Tak** lub **Nie**. Kliknij **Zapisz i przejdź do Fakturowania**.

8



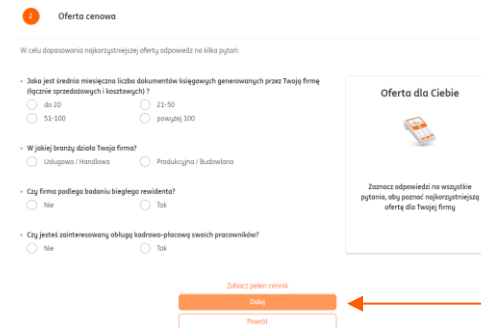
Aby aktywować Biura rachunkowe kliknij w zakładkę **Biuro rachunkowe**

9



- Zapoznaj się z opisem usługi
- Kliknij „**Poznaj ofertę cenową**”

10



- W zależności od zaznaczonych odpowiedzi otrzymasz szacunkową ofertę
- Kliknij „**Dalej**”

11



- Wybierz pierwszy miesiąc, w którym zaczniemy współpracę
- Zapoznaj się z regulaminem usługi – **zaznacz checkbox** przy treści zgody
- Kliknij „**Podpisz umowę**”



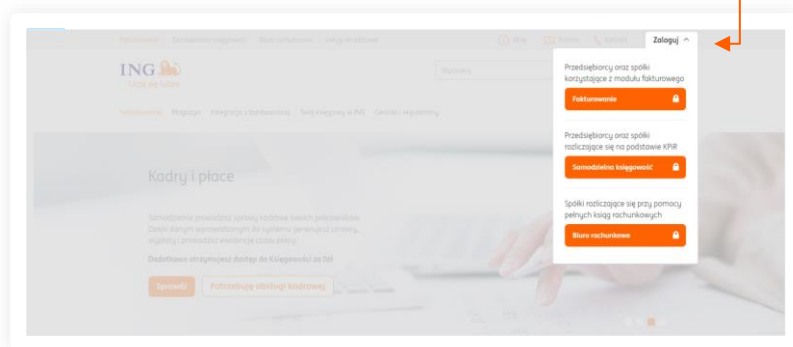
**To wszystko! Teraz możesz korzystać z Biura rachunkowego**



## Logowanie do usługi

1

Aby **zalogować się** do Biura rachunkowego: Przejdź na stronę [ingksiegowosc.pl](http://ingksiegowosc.pl) i zaloguj się do systemu



Jeśli masz pytania:

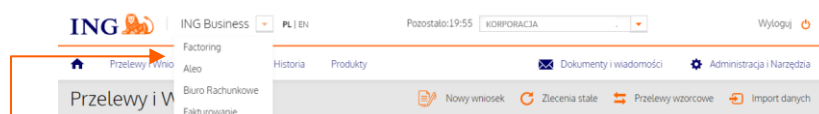
- zadzwoń do nas: **32 356 22 23**
- napisz: [wsparcie@ingksiegowosc.pl](mailto:wsparcie@ingksiegowosc.pl)
- skorzystaj z chatu na stronie [ingksiegowosc.pl](http://ingksiegowosc.pl)

Nasi doradcy dostępni są w dni robocze od poniedziałku do piątku od **8:00** do **18:00**.

Masz pytania? My mamy **odpowiedzi!**

Więcej: [www.ingbusiness.pl/pomoc](http://www.ingbusiness.pl/pomoc)

lub:



- Wejść [ingbusiness.pl](http://ingbusiness.pl) i zaloguj się do systemu. Kliknij listę rozwijaną w nagłówku i wybierz **Fakturowanie** lub **Biuro rachunkowe**.