

ING Księgowość

Aktywacja usługi pobierania historii transakcji

[Sprawdź](#)



Co to za usługa?



Dzięki usłudze **pobierania historii transakcji** ING Księgowość może pobrać dane dotyczące Twoich przelewów (obciążeniowych, uznaniowych lub obu typów) i podpowiedzieć Ci, które z nich pasują do obecnych w systemie nieopłaconych dokumentów.

Możesz pobrać dane z jednego lub wielu rachunków bankowych, które posiadasz w ING.

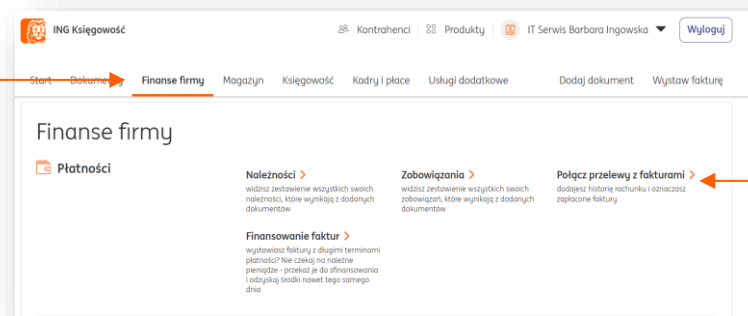
Postępuj zgodnie z poniższymi wskazówkami, żeby aktywować usługę.

1

Zaloguj się do ING Księgowość:

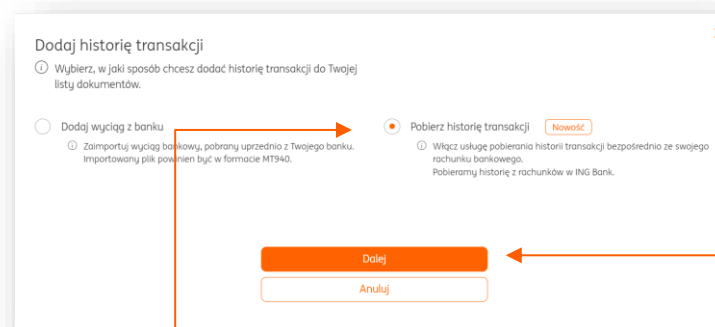
- poprzez [bankowość internetową Moje ING](#)
- poprzez [bankowość internetową ING Business](#)
- przez stronę internetową [za pomocą loginu i hasła](#)

2



Przejdź do zakładki **Finanse firmy** i wybierz **Połącz przelewy z fakturami**.

3



Następnie, zaznacz **Pobierz historię transakcji** i kliknij przycisk **Dalej**.



4.

Co zapewniamy? Pomagamy kontrolować finanse

- Koszt usługi i przedłużenia to 0 zł - tylko dla klientów ING.
- Usługa jest dostępna tylko dla Ciebie, połączeń ani transakcji nie pokazujemy Twoim współpracownikom.
- Historia transakcji jest używana tylko do znalezienia płatności za faktury i nie udostępniamy jej podmiotom trzecim ani administracji publicznej.
- Traczymy się o bezpieczeństwo Twoich danych oraz działamy zgodnie z prawem, dlatego musisz przedkładać zgodę przesłanie historii transakcji co 90 dni.

Pomagamy kontrolować finanse

- Szukamy połączeń dla płatnych przelewem faktur sprzedażowych i zakupowych w ING Księgowość.
- Znalezione połączenia możesz zatwierdzić lub zmienić jednym kliknięciem.
- Usługę może uruchomić tylko właściciel firmy. Użytkownik z rolą "Pełnomocnik/księgowy" zobaczy jedynie pobraną historię transakcji, a dla "Pracownika" te dane w ogóle nie będą dostępne.

Włącz usługę
Nie teraz

Zapoznaj się z możliwościami tej usługi i kliknij **Włącz usługę**.

5.

1 Wybierz bank

Wybierz bank, z którego chcesz pobrać historię swojego rachunku lub rachunków.

ING
ING Bank Śląski S.A.
Wybierz

Dalej
Anuluj

Wybierz bank (lub banki) w których posiadasz rachunki. Następnie, kliknij **Dalej**.

6

W kolejnym kroku **wskaż rachunki bankowe**, których dane chcesz pobrać.

Jeśli wybranego rachunku nie ma na liście, możesz go dodać klikając **Dodaj rachunek**.

Następnie, kliknij **Dalej**.

7

Włącz pobieranie historii transakcji do ING Księgowość

W kolejnym kroku musisz zdecydować o następujących rzeczach:

- Czy takie same parametry pobierania mają być ustawione dla wszystkich rachunków?
- Czy chcesz pobrać dane jednorazowo, czy wielokrotnie?
- Jakie typy transakcji mają być pobierane?
- Z jakiego przedziału czasu system ma pobierać przelewy?

Na koniec musisz **wyrazić zgodę na dostęp do informacji na temat rachunku** (rachunków) – tak, aby usługa mogła być zrealizowana.

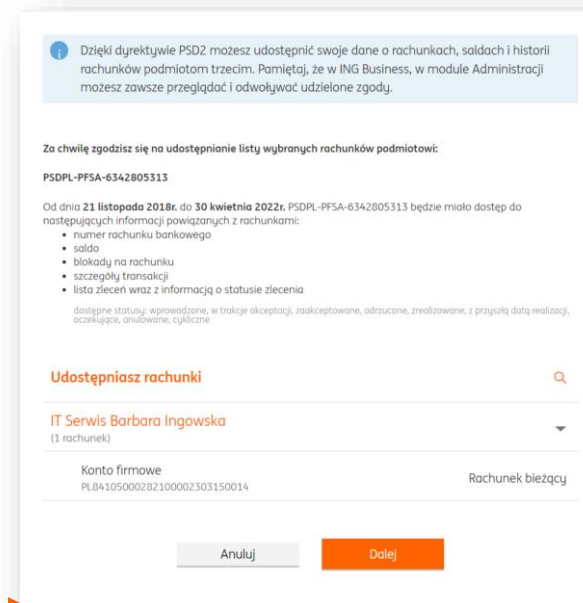
Następnie, kliknij **Dalej**.



Zgodnie z unijnymi przepisami, po upływie 90 dni Twoja zgoda wygaśnie. Możesz ją wtedy wyrazić ponownie



Na nowym ekranie możesz wybrać, do którego systemu bankowości internetowej chcesz się zalogować – wybierz ten, z którego pochodzą wskazane przez Ciebie rachunki bankowe.



W wybranej bankowości internetowej możesz zapoznać się z podsumowaniem wybranych rachunków, znajdziesz tam także informacje o dyrektywie unijnej PSD2 (która reguluje działanie naszej usługi).



10

Połącz faktury z przelewami

Przychody Wydatki

Faktury Szukaj faktury

Stacja paliw	2022-01-30	160,00 PLN
FVS/1/1/2022		
Znaleziono (1) połączenie Sprawdź		

Przelewy Szukaj przelewu

Płatność kartą	2022-01-30	223,00 PLN
Usługi serwisowe - mechanik ul. Kościuszki 2 4		
Znajdź połączenie	Szczegóły	Usuń
Płatność kartą	2022-01-29	160,00 PLN
Stacja paliw ul. Andrzeja 16 04-120 Gliwice		
Znajdź połączenie	Szczegóły	Usuń
Rata za samochód nr 17	2022-01-28	

Brak pozycji do wyświetlenia

Po pobraniu danych powrócisz do ING Księgowość – system pokaże Twoje przychody lub koszty i porówna je z przelewami. Zasugeruje Ci możliwe połączenia komunikatem **Znaleziono połączenie**. Możesz wtedy kliknąć **Sprawdź**.

11

Przychody Wydatki

Faktury Szukaj faktury

Stacja paliw	2022-01-30	160,00 PLN
FVS/1/1/2022		
Szczegóły faktury	Anuluj	

Przelewy

Płatność kartą	2022-01-29	160,00 PLN
Stacja paliw ul. Andrzeja 16 04-120 Gliwice		
Połączenie sugerowane		Zatwierdź
Suma przelewów:	160,00 PLN	
Zostało do zapłaty:	0,00 PLN	

Brak pozycji do wyświetlenia

ING Księgowość wskaże połączenie między fakturą a przelewem, które najbardziej pasuje. Możesz je zatwierdzić klikając przycisk **Zatwierdź** – wtedy Twój dokument zostanie oznaczony jako zapłacony.



**Prawda, że to bardzo łatwe?
Pamiętaj, że w przyszłości zawsze
chętnie przyjdziemy Ci z pomocą.**

Jeśli masz pytania zadzwoń do nas:



32 357 88 77 lub napisz: wsparcie@ingksiegowosc.pl

Nasi doradcy dostępni są w dni robocze od poniedziałku do piątku od **8:00** do **18:00**.



[Przeczytaj instrukcję](#)